






Descripción	Saldo Ejercicio Actual	Saldo Ejercicio Anterior
1. Ingresos de Origen Publico	22.140,00	7.380,00
c) Aportaciones de grupos institucionales	22.140,00	7.380,00
A) TOTAL INGRESOS DE LA ACTIVIDAD ORDINARIA (1+2)	22.140,00	7.380,00
4. Otros gastos de la actividad ordinaria	-5.819,10	-11.057,20
a) Servicios exteriores	-5.819,10	-3.557,20
.e) Otros gastos de gestion corriente		-7.500,00
B) TOTAL GASTOS DE LA GESTION ORDINARIA (3+4+5)	-5.819,10	-11.057,20
I. RESULTADO (AHORRO O DESAHORRO) DE LA ACTIVIDAD ORDINARIA (A+B)	16.320,90	-3.677,20
II. RESULTADO (AHORRO O DESAHORRO) DE LA ACTIVIDAD NO ELECTORAL (I+6+7)	16.320,90	-3.677,20
V. RESULTADO (AHORRO O DESAHORRO) ANTES DE IMPUESTOS DEL EJERCICIO (II+II+IV)	16.320,90	-3.677,20
VI. RESULTADO (AHORRO O DESAHORRO) DEL EJERCICIO (V+14)	16.320,90	-3.677,20





Descripción	ACTIVO	Saldo Ejercicio Actual	Saldo Ejercicio Anterior
B) ACTIVO CORRIENTE		20.314,72	3.993,82
VI. Tesorería		20.314,72	3.993,82
TOTAL ACTIVO (A+B)		20.314,72	3.993,82





Descripción	PASIVO	Saldo Ejercicio Actual	Saldo Ejercicio Anterior
A) PATRIMONIO NETO		20.314,72	3.993,82
A-1) Patrimonio generado		20.314,72	3.993,82
I. Excedentes de ejercicios anteriores		3.993,82	7.671,02
1. Excedentes positivos de ejercicios anteriores		25.058,83	25.058,83
2. Excedentes negativos de ejercicios anteriores		-21.065,01	-17.387,81
II. Excedentes del ejercicio		16.320,90	-3.677,20
TOTAL PATRIMONIO NETO Y PASIVO (A+B+C)		20.314,72	3.993,82

