




MINISTERIO
DE CONSUMO

¿Qué debes tener en cuenta al comprar una mascarilla?



¡ATENCIÓN: Las mascarillas son solo un medio complementario de protección. Es fundamental seguir cumpliendo con el resto de medidas preventivas recomendadas por el Ministerio de Sanidad.

¿Qué mascarilla necesito según mi situación?

Personas sanas



Mascarillas higiénicas

Preferentemente usarán mascarillas higiénicas.

Personas enfermas



Mascarillas quirúrgicas

Las personas sintomáticas o asintomáticas positivas deben elegir con prioridad mascarillas quirúrgicas.

Personas en contacto con el virus



Mascarillas EPI

Quienes cuiden o estén en contacto con personas sintomáticas o positivos por COVID-19 usarán con preferencia mascarillas EPI.



¿QUÉ TIPO DE MASCARILLA DEBEN USAR NIÑOS Y NIÑAS?


En caso de utilizar mascarillas, niños y niñas sanos a partir de 3 años deben usar mascarillas higiénicas acordes a cada rango de edad.

Existen tres tallas, acordes a cada rango de edad, entre los 3 y los 12 años. Recuerda, además, que es importante que un adulto supervise la colocación, el uso y la retirada de las mascarillas.

Niños y niñas positivos por COVID-19, con síntomas o asintomáticos positivos deben usar preferentemente mascarillas quirúrgicas o higiénicas con especificación UNE.

¡ En caso de ser población vulnerable se recomienda usar el tipo de mascarilla según indicación médica.

Mascarillas higiénicas



! Este producto no es un EPI ni un producto sanitario.

¿Cuánto duran?

Si son reutilizables, el fabricante indicará el número máximo de lavados. A partir de ahí, no se garantiza la eficacia de la mascarilla.

Las no reutilizables deben ser eliminadas después de su uso recomendado.

Por cuestiones de comodidad e higiene, se suele recomendar no usar la mascarilla durante más de 4 h.

En caso de que se humedezca o se deteriore por el uso, se recomienda sustituirla por otra.

¿Dónde se pueden comprar?

Puedes encontrarlas en cualquier establecimiento.

Las mascarillas higiénicas son un complemento a las medidas de distanciamiento físico e higiene recomendadas por el Ministerio de Sanidad en el contexto de la pandemia de la COVID-19.

Cubren boca, nariz y barbilla y están provistas de un arnés que rodea la cabeza o se sujeta en las orejas. Suelen estar compuestas por una o varias capas de material textil y pueden ser reutilizables o de un solo uso.

Tipos de mascarillas higiénicas

Hay tres clases:

1 MASCARILLAS QUE CUMPLEN LAS ESPECIFICACIONES UNE 0064 Y 0065

Su etiquetado muestra el cumplimiento de estas especificaciones técnicas.

2 MASCARILLAS CON OTRAS ESPECIFICACIONES

Son aquellas que se someten a ensayos y no llegan a cumplir el estándar de calidad UNE o simplemente han hecho ensayos en base a otras normas. Pueden indicar en su etiquetado que se han sometido a estas pruebas y mostrar los resultados obtenidos.

3 MASCARILLAS SIN ESPECIFICACIONES

Aquellas que no se han sometido a ensayos ni verificaciones.


¿Qué debo mirar en el etiquetado?

Presta especial atención a si vienen indicados ensayos y sus resultados. La referencia a la norma UNE asegura el cumplimiento de un estándar de calidad que se corresponde con:

MASCARILLAS CON ESPECIFICACIONES UNE	EFICACIA DE FILTRACIÓN BACTERIANA (EFB)	RESPIRABILIDAD
NO REUTILIZABLES	IGUAL O SUPERIOR AL 95%	INFERIOR A 60 Pa/CM2
REUTILIZABLES	IGUAL O SUPERIOR AL 90%	

Puede haber otros fabricantes que muestren resultados de pruebas conforme a otras normas o criterios. Los resultados de ensayos de normas distintas no son comparables.

Mascarillas higiénicas



! Este producto no es un EPI ni un producto sanitario.

¿Qué debo mirar en el etiquetado?

En el etiquetado o en las instrucciones puedes encontrar la siguiente información esencial:

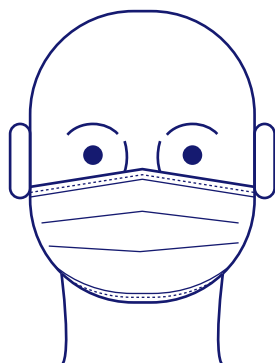
Nombre del producto	Mascarilla higiénica
Talla	Adultos / Niños
Duración	Reutilizable / No reutilizable
Instrucciones	Colocación y uso
Composición del material	Tejido o material textil
Mantenimiento	Cómo lavarla y número máximo de lavados en caso de ser reutilizable

! Esta misma información también debe aparecer en aquellas mascarillas compradas en internet.

Si no está envasada, la información deberá figurar en una etiqueta sobre el propio producto o en un folleto que se entregará al comprador.

BORRADOR

Mascarillas quirúrgicas



¿Cuánto duran?

Depende del fabricante. Consulta las instrucciones. Cuando la notes húmeda o sucia, cámbiala.

Por cuestiones de comodidad e higiene, se suele recomendar no usar la mascarilla durante más de 4 h.

En caso de que se humedezca o deteriore por el uso, se recomienda sustituirla por otra.

! Pueden tener fecha de caducidad.

¿Dónde se compran?

En cualquier establecimiento y deberán venderse empaquetadas.

! Sólo las farmacias pueden vender mascarillas quirúrgicas individualmente sin envasar y deben suministrarse en un formato que garantice su protección frente a la contaminación antes de su uso.

Las mascarillas quirúrgicas son las que acostumbramos a ver en ambientes clínicos. Su objetivo es evitar que el personal sanitario y los pacientes infectados (o sospechosos de estarlo) transmitan agentes infecciosos.

Estas mascarillas están diseñadas para filtrar el aire exhalado. Su misión es proteger a quienes están a tu alrededor, evitando la dispersión vírica al estornudar, toser o hablar.

Deben tener un mecanismo que permita ceñirla estrechamente sobre nariz, boca y barbilla a quien la lleva puesta.

Tipos de mascarillas quirúrgicas

EFICACIA
DE FILTRACIÓN

Tipo II

Tipo I

Según su Eficacia de Filtración Bacteriana (EFB), son de tipo I o tipo II. Estas últimas pueden ser también resistentes a salpicaduras (sangre y otros líquidos biológicos) si se denominan IIR.

¿Qué debo mirar en el etiquetado?



certificado
europeo

UNE EN
14683

estándar de
calidad

TIPO I
O
TIPO II

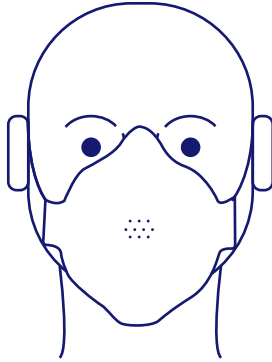
El marcado CE asegura que el producto cumple con la legislación.

La referencia a la norma UNE EN 14683 asegura el cumplimiento de un estándar de calidad.

El tipo de mascarilla: Tipo I y Tipo II.

! Esta misma información también debe aparecer en las mascarillas compradas en internet.

Mascarillas EPI



Este tipo de mascarillas son Equipos de Protección Individual (EPI) y se recomiendan fundamentalmente para su empleo por profesionales para crear una barrera entre un riesgo potencial y el usuario. También pueden estar recomendadas para grupos vulnerables por indicación médica.

Las mascarillas EPI tienen como finalidad filtrar el aire inhalado evitando la entrada de partículas contaminantes en nuestro organismo.

Según su eficacia de filtración pueden ser de tres tipos: FFP1, FFP2, y FFP3. Por su parte, aquellas con filtros contra partículas se dividen en P1, P2 y P3.

Para la protección contra la COVID-19 se recomienda el uso de mascarillas EPI FFP2.

¿Cuánto duran?

Depende del fabricante. Consulta las instrucciones. Cuando la notes húmeda o sucia, cámbiala.

Por cuestiones de comodidad e higiene, se suele recomendar no usar la mascarilla durante más de 4 h.

En caso de que se humedezca o deteriore por el uso, se recomienda sustituirla por otra.

¿Dónde se compran?

En farmacias, establecimientos especializados y grandes superficies.

Tipos de mascarillas EPI

TIPOS DE MASCARILLAS SEGÚN EL GRADO DE PROTECCIÓN

FFP3

FFP2

FFP1



P3

P2

P1



TIPOS DE FILTROS CONTRA PARTÍCULAS

¿Qué debo mirar en el etiquetado?



certificado europeo

UNE EN-149

estándar de calidad

NR

No reutilizable

R

Reutilizable

El marcado CE, seguido de cuatro números, asegura que el producto cumple con la legislación.

La referencia a la norma UNE EN-149 asegura el cumplimiento de un estándar de calidad.

El marcaje NR indica que el producto es No Reutilizable y el marcaje R, que es Reutilizable.

El tipo de mascarilla (FFP1, FFP2, y FFP3) y el filtro (P1, P2 y P3).



















! También existen otras certificaciones válidas temporalmente durante la crisis de la COVID-19. Estas mascarillas deben estar previamente autorizadas. Puedes consultarlas en este enlace:

https://www.mincotur.gob.es/es-es/COVID-19/GuiaFabricacionEPIs/Generalidades/Resolucion_de_23_de_abril_de_2020.pdf

¿Qué tipos hay a la venta?

A grandes rasgos, las mascarillas se pueden dividir en higiénicas, quirúrgicas, Equipo de Protección Individual (EPI) y otras mascarillas comerciales.

Mascarillas para la población general:

		Para protegerme a mí	Para proteger a los demás
 <p>Mascarillas higiénicas</p>	Con especificaciones UNE	  	
	Sin especificaciones UNE	Consulta en la página 2	
 <p>Mascarillas quirúrgicas</p>	Tipo I	  	
	Tipo II	  	
	Tipo IIR	  	







Son un elemento de barrera para protegerme frente al contagio de la COVID-19 siempre y cuando se usen junto al resto de medidas de distanciamiento físico, higiene de manos y demás recomendaciones del Ministerio de Sanidad.

Mascarillas para uso preferente por profesionales:



ATENCIÓN: Si no eres profesional, no estás en contacto con el virus o no tienes actividades de riesgo relacionadas con el COVID-19, no necesitas este tipo de mascarillas para protegerte de contagio, a no ser por indicación médica.

		Para protegerme a mí	Para proteger a los demás
 <p>Mascarillas EPI</p>	FFP1 sin válvula de exhalación		
	FFP2 sin válvula de exhalación		
	FFP3 sin válvula de exhalación		
	FFP2 con válvula de exhalación		
	FFP3 con válvula de exhalación		

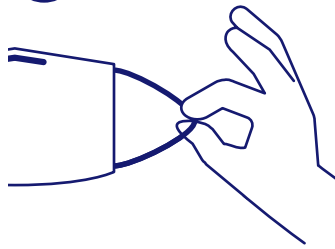
¿Cómo se coloca una mascarilla?

1




Lávate las manos durante 40-60 segundos antes de manipularla.

2



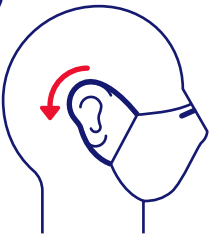
Toca solo las gomas de la mascarilla.

3



Póntela sobre nariz y boca, asegurándote de que no quedan grandes espacios entre tu cara y la mascarilla.

4



Pasa las bandas elásticas por detrás de tus orejas.

5



Pellizca la pinza nasal para ajustarla bien a la nariz.

6



Evita tocar la parte exterior de la mascarilla. Si lo haces, lávate las manos antes y después.

7



Antes de quitarte la mascarilla, lávate las manos.

8



Retírala tocando sólo las bandas elásticas.

9



Para desecharla, introdúcela en una bolsa de plástico. Deposítala cerrada en la basura y lávate las manos.

Otras dudas frecuentes

¿Se puede dar la vuelta a la mascarilla?

En ningún caso es recomendable hacerlo. Esto no aumentará su durabilidad ni eficacia.

¿Es seguro limpiarla en el microondas?

No. No existen datos concluyentes sobre la efectividad de la higienización a través de este método. Por lo tanto, no se debe emplear en ningún caso. Además, puede incluir una tira metálica para el ajuste nasal y sería peligroso introducirla en el microondas.

¿Qué ocurre con las mascarillas artesanales?

Los materiales y métodos de confección con los que se elaboran estas mascarillas son muy diversos. Además, pueden no haber pasado el control de verificaciones o ensayos. Por lo tanto no se garantiza su eficacia.

¿Y otras como, por ejemplo, las de buceo?

Este tipo de mascarillas no se recomienda como barrera para reducir posibles contagios frente a la COVID-19.

¿Me protege una mascarilla higiénica sin garantía UNE?

Que no tenga referencia a una especificación UNE no significa que no proteja frente a la COVID-19. Algunas siguen otras normas y así figura en su etiquetado.

Sin embargo, si una mascarilla higiénica carece de referencias a normas o ensayos no puede garantizar un nivel de protección.

¿Niños y niñas pueden usar mascarillas de adultos?

No se recomienda el uso de mascarillas higiénicas de talla adulta a menores de 12 años.

Sin embargo, los positivos por COVID-19, con síntomas o asintomáticos positivos sí deben usar preferentemente mascarillas quirúrgicas con talla de adulto.

¿Qué ocurre si se usa una mascarilla con la talla equivocada?

Si no se ajusta correctamente, no tendrá la eficacia que debe. Es importante que se ajuste bien a la nariz y que cubra la barbilla.

¿Se pueden lavar las mascarillas de tipo No Reutilizable?

No. Si el fabricante no indica que la mascarilla es lavable –y, por lo tanto, reutilizable– no lo hagas. No se puede garantizar que conserve sus propiedades.

¿Cómo se lavan las mascarillas reutilizables?

Cada fabricante explica las instrucciones de lavado. Usar un método distinto al recomendado puede deteriorar el producto y, por lo tanto, perder su efectividad.

El Ministerio de Sanidad ha publicado los métodos de lavado aceptados que son capaces de eliminar la COVID-19. El fabricante debería recomendar en sus instrucciones uno de estos métodos de higienización:

https://www.mscbs.gob.es/profesionales/saludPublica/ccayes/alertasActual/nCov-China/documentos/Limpieza_y_Desinfeccion_mascarillas_higienicas_reutilizables_pdf.pdf